

[illegible]

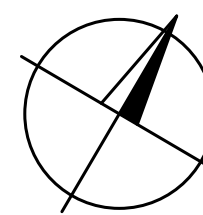
OZN.	SCHEMA	POPIS	ROZMERY [mm]	POCET KP	POCET CELYCH PREKLADU
P9		CHIEĽNE PREKLADKY POROTERM KP 7, MINIMÁLNI DĽKA ULOŽENÍ JE 125 mm	125x280x238	4 ks	3 ks
P11		CHIEĽNE PREKLADKY POROTERM KP 7, MINIMÁLNI DĽKA ULOŽENÍ JE 200 mm	225x280x238	4 ks	3 ks

LEGENDA ŠRAFŮ:

- [illegible]

LEGENDA ZNAČEK:

- | | |
|---|---------------------------------|
| $\begin{pmatrix} X \\ T \end{pmatrix}$ | VIZ. VÝPIS TRUHLÁŘSKÝCH VÝROBKŮ |
| $\begin{pmatrix} X \\ K \end{pmatrix}$ | VIZ. VÝPIS KLEMPÍŘSKÝCH VÝROBKŮ |
| $\begin{pmatrix} X \\ Z \end{pmatrix}$ | VIZ. VÝPIS ZÁMEČNICKÝCH VÝROBKŮ |
| $\begin{pmatrix} X \\ O \end{pmatrix}$ | VIZ. VÝPIS OKENNÍCH VÝPLNÍ |
| $\begin{pmatrix} X \\ DX \end{pmatrix}$ | VIZ. VÝPIS DVĚRNÍCH VÝPLNÍ |



0,000 - 593,100 m.m. B.p.v./SOÚHRADNÝ SYSTÉM S-JTSK			
PROJEKČNÍ ÚSTAV	DIPLOMOVÁ PRÁCE		
PROJEKČNÍ ÚSTAV	Bc. MIROSLAV PECHAČEK		
PROJEKČNÍ ÚSTAV	Ing. RADIM ŠMOLKA, Ph.D.		
PROJEKČNÍ ÚSTAV	JAMNÉ NAD ORLICÍ, K. JAMNÉ NAD ORLICÍ P.č. 1674/5		
PROJEKČNÍ ÚSTAV	PENZION V JAMNÉ NAD ORLICÍ		
PROJEKČNÍ ÚSTAV	S.0.1 STAVEBNÍ OBJEKT 1 - PENZION	POSLEDNÍ ÚPRAVA	1280 x 891
PROJEKČNÍ ÚSTAV	D.1.1 - ARCHITEKTONICKO STAVEBNÍ ŘEŠENÍ	POSLEDNÍ ÚPRAVA	1202/5
PROJEKČNÍ ÚSTAV		POSLEDNÍ ÚPRAVA	DPS
PROJEKČNÍ ÚSTAV	PŮJORY 1:PP	1:50	0.1.14